

## Actieplan 1 - beperken fysieke en sociale contacten ter bescherming van kwetsbare mensen

	Bron	20-Mar	23-Mar	25-Mar	27-Mar	28-Mar	29-Mar	30-Mar	1-Apr	3-Apr	6-Apr	8-Apr	10-Apr	14-Apr	17-Apr	20-Apr
verpleeghuizen (verdenking) besmetting	Bron															
verdenking van besmetting	EPD's	258	322	482	600	610	668	1084	1447	1839	2079	2434	2498	3024	3291	3578
bevestigde besmettingen op basis van test	EPD's	14	43	74	229	329	343	489	658	973		1211	1727	1975	2282	2733
bevestigde besmettingen op basis van test waarvan als overleden geregistreerd	RIVM										2754	3215	3699	4092		5306
aantal locaties met minimaal 1 bevestigde COVID-besmetting	RIVM													967		1427
% locaties met minimaal 1 bevestigde COVID-besmetting	RIVM													846		902

	Bron	20-Mar	23-Mar	25-Mar	27-Mar	28-Mar	29-Mar	30-Mar	1-Apr	3-Apr	6-Apr	8-Apr	10-Apr	14-Apr	17-Apr	20-Apr
gehandicaptenzorg (verdenking) besmetting	Bron															
verdenking van besmetting	Database															600
bevestigde besmettingen op basis van test	Database															189
bevestigde besmettingen op basis van test waarvan als overleden geregistreerd	RIVM															654
aantal locaties met minimaal 1 bevestigde COVID-besmetting	RIVM															94
% locaties met minimaal 1 bevestigde COVID-besmetting	RIVM															149
																260
																10%

## Ouderen 70-plus thuiswonend

bevestigde besmettingen op basis van test	standen	Bron: Vernet
waarvan als overleden geregistreerd		

Ontwikkeling ziekmeldingen Zorgsector	Week 9	Week 10	Week 11	Week 12	Week 13	Week 14	Week 15	Week 16	Week 17	Week 18	Week 19	Week 20
<b>Resultaten VVT</b>												
Ziekmeldingen	2.31%	2.97%	3.66%	4.01%	3.19%	2.66%	2.32%	2.07%	1.83%	1.49%	1.31%	1.35%
Betermeldingen	-2.24%	-2.68%	-2.67%	-3.05%	-3.20%	-2.99%	-2.47%	-2.23%	-2.22%	-2.15%	-1.65%	-1.47%
Saldo Ziek en Beter	0.07%	0.28%	0.99%	0.96%	0.00%	-0.33%	-0.15%	-0.17%	-0.39%	-0.67%	-0.34%	-0.12%
<b>Resultaten GHZ</b>												
Ziekmeldingen	2.15%	2.78%	3.60%	3.67%	2.40%	1.83%	1.40%	1.14%	1.07%	0.96%	0.84%	0.94%
Betermeldingen	-2.04%	-2.51%	-2.58%	-2.49%	-2.85%	-2.50%	-1.89%	-1.47%	-1.48%	-1.43%	-1.04%	-0.94%
Saldo Ziek en Beter	0.12%	0.26%	1.02%	1.18%	-0.44%	-0.66%	-0.49%	-0.33%	-0.40%	-0.47%	-0.20%	0.00%
<b>Resultaten ZKH</b>												
Ziekmeldingen	2.59%	3.20%	4.20%	3.98%	2.54%	2.01%	1.70%	1.56%	1.50%	1.27%	1.07%	1.37%
Betermeldingen	-2.42%	-3.18%	-3.15%	-3.17%	-2.89%	-2.55%	-2.15%	-1.88%	-1.85%	-1.44%	-1.34%	-1.35%
Saldo Ziek en Beter	0.17%	0.02%	1.05%	0.79%	-0.35%	-0.54%	-0.45%	-0.33%	-0.35%	-0.17%	-0.27%	0.02%
<b>Resultaten GGZ</b>												
Ziekmeldingen		3.44%	4.52%	3.87%	2.28%	1.48%	1.38%	1.11%	1.26%	1.18%	0.78%	
Betermeldingen		-3.05%	-3.44%	-3.15%	-2.84%	-2.28%	-2.07%	-1.62%	-1.37%	-1.38%	-0.96%	
Saldo Ziek en Beter		0.39%	1.08%	0.72%	-0.56%	-0.81%	-0.69%	-0.50%	-0.12%	-0.20%	-0.18%	

## Actieplan 2 - Zorgcontinuïteit en voldoende opvang van kwetsbare mensen

capaciteit van niet-ziekenhuisbedden	20-Apr	23-Apr	28-Apr	7-May
Totaal*	7038	7540	6067	6361
Maximale opschaling	3832	3634	3050	3059
Vrij	1986	2858	2171	2533
Bezet	1220	1048	846	769

Kwetsbare groepen in beeld	Bron	Week 17	Week 18	Week 19	Week 20	Week 21
<i>Mensen in huiselijk geweld situaties</i>						
- Registraties huiselijk geweld politie	NP	1178	1308	1205	1187	1279
- Doormelding Veilig Thuis door politie	NP	1207	1546	1399	1196	1206
- Opgelegde tijdelijke huisverboden	Gemeenten	61	63	44	50	49
<i>Mensen met bestaande psychische / sociale kwetsbaarheid en risico op ontregeling</i>						
- acute dwangopname GZZ	Gemeenten	185	197	191	169	184
- contacten over suicidaliteit	113	1874	1735	1957	1788	1933
- suïcidepogingen gemeld bij de politie	NP	124	103	129	114	102
- melding zelfdoding		18	26	25	24	33
- melding verward gedrag bij politie	NP	2096	2194	2094	2111	2323
<i>Mensen met bestaande psychische / sociale kwetsbaarheid zonder zorg en/of zonder dak/thuis</i>						
- melding overlast dakloos persoon	NP	556	593	645	532	590
- meldingen verward gedrag/overlast						

Kwetsbare groepen en voortgang maatregelen	Wie	Toelichting
Dak- en thuislozen	VWS	Gemeenten hebben vrijdag 27 maart jl. een richtlijn voor de opvang van dak- en thuisloze mensen ontvangen waarin staat waar de hulp en ondersteun
GGZ- cliënten	VWS	Richtlijnen zijn gemaakt en worden nog getoetst door het RIVM. Inzet om na Pasen de Richtlijnen definitief te verspreiden en te implementeren.
Mantelzorgers	VWS	Richtlijnen zijn getoetst door het RIVM. Richtlijnen worden gereed gemaakt voor publicatie/zijn gepubliceerd.
Mensen voor wie dagbesteding wegvalt	VWS	Richtlijnen zijn getoetst door het RIVM. Richtlijnen worden gereed gemaakt voor publicatie/zijn gepubliceerd.
Kwetsbare jeugd	VWS/OCW/SZW/JenV	
Kwetsbare jongeren	VWS/OCW/SZW/JenV	
Prostituees	J&V/SZW/VWS	De uitvoering van de maatregelen verloopt volgens plan
Mensen die afhankelijk zijn van rechtsbijstand	J&V	
Slachtoffers van mensenhandel	J&V	
Mensen met verward gedrag/psychische stoornissen	J&V/VWS	
Slachtoffers van huiselijk geweld	VWS/JenV	
Mensen die afhankelijk zijn van betalen met contant geld	Fin	
Gedetineerden en forensische zorg	J&V	

Actienlijn 3 - maatregelen voor personeel en kwetsbare mensen

	Stand 1 april 2020	
	Instructie PBM	Instructie tests
Algemeen	✓	✓
Verpleeghuiszorg	✓	✓
Gehandicaptenzorg	✓	✓
Wijkverpleging/thuiszorg	✓	✓
Jeugdzorg	✓	✓
GGZ	✓	✓


Overig

✓

✓







toelichting  
Verloop aangesloten EPD's

toelichting  
- Het aantal gehandicaptenzorginstellingen wordt


toelichting  
De gegevens in deze factsheet hebben betrekking hebben op circa 25% van de werknemers in de onderscheiden zorgbranches.  
Per branche worden de volgende gegevens gepresenteerd:  
• Ziekmeldingen per week: percentage werknemers dat zich die week ziek gemeld heeft (+teken);  
• Betermeldingen: percentage werknemers dat zich die week beter gemeld heeft (- teken);  
• Saldo Ziek en Beter: verschil tussen ziek- en betermeldingen (+ meer ziek, - minder ziek).  
Een saldo van +0,5 betekent niet dat het ziekteverzuimpercentage met precies 0,5 gestegen is. Wel betekent een positief saldo dat het ziekteverzuim in die periode is gestegen en een negatief saldo dat het ziekteverzuim is gedaald.  
De gegevens zijn per dag beschikbaar. Maar omdat er een duidelijk weekpatroon inzit (veruit de meeste meldingen aan het begin van de week en daarna sterk aflopend) worden de gegevens op weekbasis gepresenteerd.

toelichting  
Deze cijfers worden een keer per week herijkt.

toelichting  
Een inventarisatie (dd 30 maart) door het Landelijk Netwerk Veilig Thuis (LNVT) onder de 26 Veilig Thuis organisaties (VT's) laat zien dat er vooralsnog landelijk geen significante verhoging te zien is van adviesvragen en melding

toelichting

- o maatregelen verloopt volgens plan  
ben effect
- o maatregelen is vertraagd (door eventuele knelpunten)  
t onvoldoende effect te hebben
- o maatregelen loopt grote vertraging op  
ben geen enkele effect



en bij Veilig Thuis

c		Aantal nieuw vastgestelde besmettingen in VPH per week	Vastgestelde besmettingen in VPH cumulatief
meldingsDatum	Weeknr.		
2020-02-27	9	0	0
2020-02-28	9	0	0
2020-02-29	9	0	0
2020-03-01	10	0	0
2020-03-02	10	0	0
2020-03-03	10	0	0
2020-03-04	10	1	1
2020-03-05	10	1	2
2020-03-06	10	0	2
2020-03-07	10	3	5
2020-03-08	11	4	9
2020-03-09	11	5	14
2020-03-10	11	12	26
2020-03-11	11	14	40
2020-03-12	11	12	52
2020-03-13	11	7	59
2020-03-14	11	8	67
2020-03-15	12	23	90
2020-03-16	12	25	115
2020-03-17	12	30	145
2020-03-18	12	48	193
2020-03-19	12	47	240
2020-03-20	12	80	320
2020-03-21	12	69	389
2020-03-22	13	75	464
2020-03-23	13	83	547
2020-03-24	13	121	668
2020-03-25	13	152	820
2020-03-26	13	170	990
2020-03-27	13	172	1162
2020-03-28	13	156	1318
2020-03-29	14	112	1430
2020-03-30	14	155	1585
2020-03-31	14	179	1764
2020-04-01	14	166	1930
2020-04-02	14	176	2106
2020-04-03	14	225	2331
2020-04-04	14	174	2505
2020-04-05	15	182	2687
2020-04-06	15	152	2839
2020-04-07	15	228	3067
2020-04-08	15	245	3312
2020-04-09	15	271	3583

2020-04-10	15	274	3857
2020-04-11	15	159	4016
2020-04-12	16	168	4184
2020-04-13	16	131	4315
2020-04-14	16	156	4471
2020-04-15	16	237	4708
2020-04-16	16	225	4933
2020-04-17	16	248	5181
2020-04-18	16	215	5396
2020-04-19	17	109	5505
2020-04-20	17	156	5661
2020-04-21	17	165	5826
2020-04-22	17	223	6049
2020-04-23	17	177	6226
2020-04-24	17	144	6370
2020-04-25	17	117	6487
2020-04-26	18	83	6570
2020-04-27	18	44	6614
2020-04-28	18	121	6735
2020-04-29	18	119	6854
2020-04-30	18	111	6965
2020-05-01	18	127	7092
2020-05-02	18	68	7160
2020-05-03	19	38	7198
2020-05-04	19	83	7281
2020-05-05	19	54	7335
2020-05-06	19	70	7405
2020-05-07	19	69	7474
2020-05-08	19	58	7532
2020-05-09	19	62	7594
2020-05-10	20	36	7630
2020-05-11	20	52	7682
2020-05-12	20	58	7740
2020-05-13	20	89	7829
2020-05-14	20	40	7869
2020-05-15	20	42	7911
2020-05-16	20	30	7941
2020-05-17	21	23	7964
2020-05-18	21	28	7992
2020-05-19	21	21	8013
2020-05-20	21	58	8071
2020-05-21	21	12	8083
2020-05-22	21	31	8114
2020-05-23	21	11	8125
2020-05-24	22	14	8139
2020-05-25	22	20	8159
2020-05-26	22	16	8175
2020-05-27	22	16	8191

2020-05-28	22	20	8211
2020-05-29	22	8	8219
2020-05-30	22	7	8226
2020-05-31	23	5	8231
2020-06-01	23	3	8234
2020-06-02	23	4	8238
2020-06-03	23	7	8245
2020-06-04	23	18	8263
2020-06-05	23	17	8280
2020-06-06	23	5	8285
2020-06-07	24	4	8289
2020-06-08	24	7	8296
2020-06-09	24	11	8307
2020-06-10	24	8	8315
2020-06-11	24	10	8325
2020-06-12	24	7	8332
2020-06-13	24	5	8337
2020-06-14	25	4	8341
2020-06-15	25	5	8346
2020-06-16	25	2	8348
2020-06-17	25	3	8351
2020-06-18	25	3	8354
2020-06-19	25	6	8360
2020-06-20	25	2	8362
2020-06-21	26	1	8363
2020-06-22	26	1	8364
2020-06-23	26	3	8367
2020-06-24	26	9	8376
2020-06-25	26	7	8383
2020-06-26	26	1	8384
2020-06-27	26	2	8386
2020-06-28	27	1	8387
2020-06-29	27	8	8395
2020-06-30	27	1	8396
2020-07-01	27	2	8398
2020-07-02	27	2	8400
2020-07-03	27	3	8403
2020-07-04	27	1	8404
2020-07-05	28	1	8405
2020-07-06	28	0	8405

Aantal nieuwe VPH locaties met één vastgestelde besmetting per week	Aantal VPH locaties met een vastgestelde besmetting cumulatief	Aantal nieuw overleden mensen VPH per week
0	0	0
0	0	0
0	0	0
0	0	0
0	0	0
0	0	0
1	1	0
1	2	0
0	2	0
2	4	0
2	6	2
0	6	0
3	9	0
6	15	1
4	19	1
6	25	1
5	30	3
12	42	6
15	57	7
15	72	3
24	96	4
27	123	8
41	164	12
28	192	15
33	225	18
33	258	19
46	304	17
49	353	26
47	400	32
52	452	37
34	486	28
23	509	38
38	547	57
31	578	56
27	605	59
27	632	66
28	660	56
18	678	69
20	698	71
18	716	59
22	738	64
19	757	60
28	785	65

11	796	65
13	809	60
13	822	77
12	834	69
16	850	65
13	863	63
9	872	82
7	879	78
12	891	60
7	898	80
8	906	47
7	913	84
5	918	67
4	922	62
3	925	60
2	927	48
3	930	50
2	932	38
6	938	38
2	940	42
5	945	38
3	948	37
2	950	37
1	951	29
5	956	32
4	960	23
2	962	34
2	964	27
2	966	22
1	967	25
3	970	18
1	971	19
4	975	25
1	976	15
1	977	16
1	978	10
4	982	15
0	982	12
2	984	13
0	984	16
2	986	15
0	986	6
0	986	11
0	986	13
0	986	11
1	987	9
1	988	10
0	988	12

0	988	3
0	988	8
1	989	5
0	989	8
0	989	5
0	989	4
0	989	2
2	991	6
0	991	6
0	991	3
0	991	7
0	991	0
0	991	1
1	992	3
1	993	3
0	993	3
1	994	1
0	994	2
0	994	1
1	995	1
0	995	1
0	995	4
0	995	0
0	995	0
0	995	2
0	995	0
1	996	1
0	996	1
0	996	0
0	996	2
0	996	1
0	996	1
0	996	1
0	996	2
0	996	1
0	996	0
0	996	1
0	996	0
0	996	1
0	996	0
0	996	1
0	996	0

<b>Aantal overleden VPH cumulatief</b>	<b>Aantal nieuwe VPH locaties met één vastgestelde besmetting per week</b>
0	11
0	13
0	13
0	17
0	23
0	26
0	32
0	37
0	43
0	51
2	59
2	70
2	78
3	94
4	115
5	138
8	153
14	177
21	214
24	246
28	286
36	322
48	360
63	392
81	424
100	461
117	501
143	537
175	562
212	593
240	619
278	637
335	665
391	684
450	700
516	715
572	738
641	757
712	774
771	791
835	801
895	808
960	811

1025	826
1085	828
1162	838
1231	843
1296	840
1359	844
1441	840
1519	839
1579	835
1659	823
1706	821
1790	814
1857	797
1919	781
1979	774
2027	764
2077	752
2115	737
2153	721
2195	704
2233	686
2270	672
2307	650
2336	632
2368	619
2391	598
2425	584
2452	567
2474	556
2499	536
2517	520
2536	508
2561	489
2576	469
2592	447
2602	428
2617	415
2629	390
2642	377
2658	364
2673	347
2679	329
2690	310
2703	286
2714	274
2723	259
2733	249
2745	238

2748	224
2756	207
2761	193
2769	182
2774	174
2778	166
2780	159
2786	150
2792	142
2795	136
2802	126
2802	122
2803	111
2806	102
2809	96
2812	93
2813	83
2815	79
2816	76
2817	73
2818	70
2822	67
2822	64
2822	56
2824	53
2824	56
2825	51
2826	48
2826	45
2828	44
2829	41
2830	40
2831	37
2833	37
2834	34
2834	35
2835	33
2835	32
2836	29
2836	28

c

<b>meldingsDatum</b>	<b>Weeknr.</b>	<b>Aantal nieuw vastgestelde besmettingen in GHZ per week</b>	<b>Vastgestelde besmettingen in GHZ cumulatief</b>
2020-02-27	9	0	0
2020-02-28	9	0	0
2020-02-29	9	0	0
2020-03-01	10	1	1
2020-03-02	10	0	1
2020-03-03	10	0	1
2020-03-04	10	0	1
2020-03-05	10	0	1
2020-03-06	10	0	1
2020-03-07	10	0	1
2020-03-08	11	0	1
2020-03-09	11	0	1
2020-03-10	11	0	1
2020-03-11	11	1	2
2020-03-12	11	1	3
2020-03-13	11	4	7
2020-03-14	11	2	9
2020-03-15	12	1	10
2020-03-16	12	2	12
2020-03-17	12	4	16
2020-03-18	12	7	23
2020-03-19	12	14	37
2020-03-20	12	12	49
2020-03-21	12	7	56
2020-03-22	13	12	68
2020-03-23	13	9	77
2020-03-24	13	19	96
2020-03-25	13	19	115
2020-03-26	13	26	141
2020-03-27	13	29	170
2020-03-28	13	25	195
2020-03-29	14	22	217
2020-03-30	14	13	230
2020-03-31	14	35	265
2020-04-01	14	34	299
2020-04-02	14	31	330
2020-04-03	14	42	372
2020-04-04	14	35	407
2020-04-05	15	16	423
2020-04-06	15	21	444
2020-04-07	15	35	479

2020-04-08	15	34	513
2020-04-09	15	38	551
2020-04-10	15	42	593
2020-04-11	15	25	618
2020-04-12	16	32	650
2020-04-13	16	22	672
2020-04-14	16	17	689
2020-04-15	16	31	720
2020-04-16	16	32	752
2020-04-17	16	25	777
2020-04-18	16	28	805
2020-04-19	17	19	824
2020-04-20	17	12	836
2020-04-21	17	12	848
2020-04-22	17	37	885
2020-04-23	17	18	903
2020-04-24	17	34	937
2020-04-25	17	15	952
2020-04-26	18	14	966
2020-04-27	18	14	980
2020-04-28	18	11	991
2020-04-29	18	7	998
2020-04-30	18	9	1007
2020-05-01	18	16	1023
2020-05-02	18	12	1035
2020-05-03	19	1	1036
2020-05-04	19	6	1042
2020-05-05	19	7	1049
2020-05-06	19	4	1053
2020-05-07	19	8	1061
2020-05-08	19	1	1062
2020-05-09	19	5	1067
2020-05-10	20	2	1069
2020-05-11	20	2	1071
2020-05-12	20	5	1076
2020-05-13	20	6	1082
2020-05-14	20	2	1084
2020-05-15	20	2	1086
2020-05-16	20	6	1092
2020-05-17	21	4	1096
2020-05-18	21	2	1098
2020-05-19	21	4	1102
2020-05-20	21	6	1108
2020-05-21	21	1	1109
2020-05-22	21	2	1111

2020-05-23	21	0	1111
2020-05-24	22	8	1119
2020-05-25	22	2	1121
2020-05-26	22	1	1122
2020-05-27	22	1	1123
2020-05-28	22	8	1131
2020-05-29	22	1	1132
2020-05-30	22	2	1134
2020-05-31	23	2	1136
2020-06-01	23	0	1136
2020-06-02	23	0	1136
2020-06-03	23	3	1139
2020-06-04	23	3	1142
2020-06-05	23	2	1144
2020-06-06	23	3	1147
2020-06-07	24	0	1147
2020-06-08	24	1	1148
2020-06-09	24	1	1149
2020-06-10	24	0	1149
2020-06-11	24	1	1150
2020-06-12	24	0	1150
2020-06-13	24	0	1150
2020-06-14	25	0	1150
2020-06-15	25	0	1150
2020-06-16	25	1	1151
2020-06-17	25	2	1153
2020-06-18	25	0	1153
2020-06-19	25	2	1155
2020-06-20	25	1	1156
2020-06-21	26	1	1157
2020-06-22	26	3	1160
2020-06-23	26	0	1160
2020-06-24	26	1	1161
2020-06-25	26	2	1163
2020-06-26	26	0	1163
2020-06-27	26	2	1165
2020-06-28	27	0	1165
2020-06-29	27	0	1165
2020-06-30	27	2	1167
2020-07-01	27	1	1168
2020-07-02	27	0	1168
2020-07-03	27	1	1169
2020-07-04	27	1	1170
2020-07-05	28	1	1171
2020-07-06	28	0	1171

Aantal nieuwe GHZ locaties met één vastgestelde besmetting per week	Aantal nieuwe GHZ locaties met een vastgestelde besmetting cumulatief	Aantal nieuw overleden mensen GHZ per week
0	0	0
0	0	0
0	0	0
1	1	0
0	1	0
0	1	0
0	1	0
0	1	0
0	1	0
0	1	0
0	1	0
0	1	0
0	1	0
1	2	0
1	3	0
4	7	0
0	7	0
1	8	0
2	10	0
4	14	0
6	20	0
10	30	0
6	36	0
5	41	1
8	49	1
6	55	2
12	67	1
10	77	3
19	96	2
19	115	2
16	131	8
6	137	6
5	142	5
16	158	3
8	166	11
13	179	2
10	189	7
9	198	3
3	201	8
10	211	10
4	215	8

7	222	7
5	227	4
10	237	6
4	241	8
2	243	10
2	245	8
1	246	7
4	250	6
3	253	7
3	256	4
6	262	7
3	265	6
1	266	4
2	268	3
5	273	4
2	275	4
5	280	2
2	282	3
2	284	5
0	284	3
4	288	4
2	290	3
1	291	3
3	294	5
2	296	5
0	296	3
1	297	1
1	298	2
0	298	0
1	299	0
0	299	1
0	299	1
1	300	1
0	300	2
1	301	1
2	303	0
0	303	1
0	303	1
1	304	1
0	304	0
0	304	0
1	305	0
2	307	2
0	307	0
0	307	0

0	307	1
0	307	0
0	307	0
0	307	1
0	307	2
0	307	0
0	307	0
0	307	0
0	307	0
1	308	1
0	308	0
0	308	0
2	310	0
2	312	0
2	314	0
2	316	0
0	316	1
0	316	0
0	316	0
0	316	0
0	316	0
0	316	0
0	316	0
0	316	0
0	316	0
0	316	0
0	316	0
0	316	0
0	316	0
0	316	0
0	316	0
0	316	0
0	316	0
1	317	0
0	317	0
1	318	0
1	319	0
0	319	0
0	319	0
0	319	0
1	320	0
2	322	0
0	322	1
0	322	0
0	322	0
0	322	0
0	322	0
1	323	0
1	324	0
0	324	0
0	324	0
1	325	0
0	325	0
0	325	0



90  
94  
100  
108  
118  
126  
133  
139  
146  
150  
157  
163  
167  
170  
174  
178  
180  
183  
188  
191  
195  
198  
201  
206  
211  
214  
215  
217  
217  
217  
218  
219  
220  
222  
223  
223  
224  
225  
226  
226  
226  
226  
228  
228  
228



c

meldingsDatum	Weeknr.	Aantal besmette ouderen (70 plus)	
		buiten VPH/GHZ	buiten VPH (cumulatief)
2020-02-27	9	0	0
2020-02-28	9	0	0
2020-02-29	9	0	0
2020-03-01	10	1	1
2020-03-02	10	2	3
2020-03-03	10	3	6
2020-03-04	10	2	8
2020-03-05	10	4	12
2020-03-06	10	3	15
2020-03-07	10	1	16
2020-03-08	11	14	30
2020-03-09	11	12	42
2020-03-10	11	16	58
2020-03-11	11	23	81
2020-03-12	11	29	110
2020-03-13	11	44	154
2020-03-14	11	50	204
2020-03-15	12	47	251
2020-03-16	12	75	326
2020-03-17	12	102	428
2020-03-18	12	111	539
2020-03-19	12	143	682
2020-03-20	12	188	870
2020-03-21	12	227	1097
2020-03-22	13	177	1274
2020-03-23	13	160	1434
2020-03-24	13	358	1792
2020-03-25	13	313	2105
2020-03-26	13	308	2413
2020-03-27	13	330	2743
2020-03-28	13	284	3027
2020-03-29	14	240	3267
2020-03-30	14	200	3467
2020-03-31	14	316	3783
2020-04-01	14	247	4030
2020-04-02	14	253	4283
2020-04-03	14	246	4529
2020-04-04	14	246	4775
2020-04-05	15	155	4930
2020-04-06	15	150	5080
2020-04-07	15	174	5254
2020-04-08	15	214	5468
2020-04-09	15	184	5652
2020-04-10	15	211	5863

2020-04-11	15	120	5983
2020-04-12	16	89	6072
2020-04-13	16	103	6175
2020-04-14	16	99	6274
2020-04-15	16	124	6398
2020-04-16	16	142	6540
2020-04-17	16	151	6691
2020-04-18	16	102	6793
2020-04-19	17	59	6852
2020-04-20	17	59	6911
2020-04-21	17	75	6986
2020-04-22	17	80	7066
2020-04-23	17	75	7141
2020-04-24	17	89	7230
2020-04-25	17	47	7277
2020-04-26	18	47	7324
2020-04-27	18	26	7350
2020-04-28	18	45	7395
2020-04-29	18	51	7446
2020-04-30	18	55	7501
2020-05-01	18	53	7554
2020-05-02	18	37	7591
2020-05-03	19	18	7609
2020-05-04	19	27	7636
2020-05-05	19	28	7664
2020-05-06	19	25	7689
2020-05-07	19	38	7727
2020-05-08	19	34	7761
2020-05-09	19	37	7798
2020-05-10	20	16	7814
2020-05-11	20	12	7826
2020-05-12	20	22	7848
2020-05-13	20	26	7874
2020-05-14	20	25	7899
2020-05-15	20	28	7927
2020-05-16	20	16	7943
2020-05-17	21	9	7952
2020-05-18	21	9	7961
2020-05-19	21	19	7980
2020-05-20	21	22	8002
2020-05-21	21	14	8016
2020-05-22	21	14	8030
2020-05-23	21	23	8053
2020-05-24	22	14	8067
2020-05-25	22	12	8079
2020-05-26	22	14	8093
2020-05-27	22	26	8119
2020-05-28	22	17	8136

2020-05-29	22	14	8150
2020-05-30	22	12	8162
2020-05-31	23	14	8176
2020-06-01	23	10	8186
2020-06-02	23	8	8194
2020-06-03	23	15	8209
2020-06-04	23	15	8224
2020-06-05	23	25	8249
2020-06-06	23	12	8261
2020-06-07	24	5	8266
2020-06-08	24	7	8273
2020-06-09	24	12	8285
2020-06-10	24	15	8300
2020-06-11	24	15	8315
2020-06-12	24	11	8326
2020-06-13	24	5	8331
2020-06-14	25	3	8334
2020-06-15	25	5	8339
2020-06-16	25	3	8342
2020-06-17	25	7	8349
2020-06-18	25	1	8350
2020-06-19	25	10	8360
2020-06-20	25	3	8363
2020-06-21	26	1	8364
2020-06-22	26	4	8368
2020-06-23	26	2	8370
2020-06-24	26	4	8374
2020-06-25	26	1	8375
2020-06-26	26	1	8376
2020-06-27	26	8	8384
2020-06-28	27	2	8386
2020-06-29	27	0	8386
2020-06-30	27	0	8386
2020-07-01	27	2	8388
2020-07-02	27	0	8388
2020-07-03	27	1	8389
2020-07-04	27	5	8394
2020-07-05	28	0	8394
2020-07-06	28	0	8394

Aantal overleden ouderen (70 plus) buiten VPH/GHZ      Aantal overleden ouderen (70 plus) buiten VPH /GHZ (cumulatief)

0	0
0	0
0	0
0	0
0	0
0	0
0	0
0	0
1	1
1	2
0	2
0	2
0	2
1	3
1	4
5	9
5	14
7	21
15	36
18	54
12	66
27	93
31	124
40	164
35	199
53	252
52	304
73	377
75	452
63	515
99	614
60	674
78	752
97	849
75	924
88	1012
74	1086
74	1160
69	1229
79	1308
65	1373
62	1435
34	1469
69	1538

62	1600
48	1648
40	1688
48	1736
42	1778
45	1823
37	1860
41	1901
22	1923
33	1956
32	1988
30	2018
29	2047
25	2072
24	2096
18	2114
29	2143
20	2163
12	2175
20	2195
13	2208
12	2220
11	2231
19	2250
6	2256
12	2268
12	2280
12	2292
10	2302
5	2307
9	2316
5	2321
4	2325
4	2329
8	2337
3	2340
4	2344
0	2344
2	2346
3	2349
3	2352
4	2356
3	2359
0	2359
4	2363
5	2368
2	2370
0	2370



Rijlabels	Som van Aantal nieuw vastgestelde besmettingen in VPH per week
10	5
11	62
12	322
13	929
14	1187
15	1511
16	1380
17	1091
18	673
19	434
20	347
21	184
22	101
23	59
24	52
25	25
26	24
27	18
Eindtotaal	8404

Rijlabels	Som van Aantal nieuw vastgestelde besmettingen in GHZ per week
10	1
11	8
12	47
13	139
14	212
15	211
16	187
17	147
18	83
19	32
20	25
21	19
22	23
23	13
24	3
25	6
26	9
27	5
Eindtotaal	1170

Rijlabels	Som van Aantal besmette ouderen (70 plus) buiten VPH/GHZ	
10		16
11		188
12		893
13		1930
14		1748
15		1208
16		810
17		484
18		314
19		207
20		145
21		110
22		109
23		99
24		70
25		32
26		21
27		10
Eindtotaal		8394

Som van Aantal nieuwe VPH locaties met één vastgestelde besmetting per week

4  
26  
162  
294  
192  
131  
82  
36  
23  
17  
15  
4  
3  
2  
3  
1  
1  
0  
996

Som van Aantal nieuwe GHZ locaties met één vastgestelde besmetting per week

1  
6  
34  
90  
67  
43  
21  
20  
14  
3  
5  
3  
0  
9  
0  
3  
3  
3  
3  
325

Som van Aantal overleden ouderen (70 plus) buiten VPH/GHZ

2  
12  
150  
450  
546  
440  
301  
195  
124  
82  
38  
19  
17  
20  
13  
11  
4  
0  
2424

Som van Aantal nieuw overleden mensen VPH per week

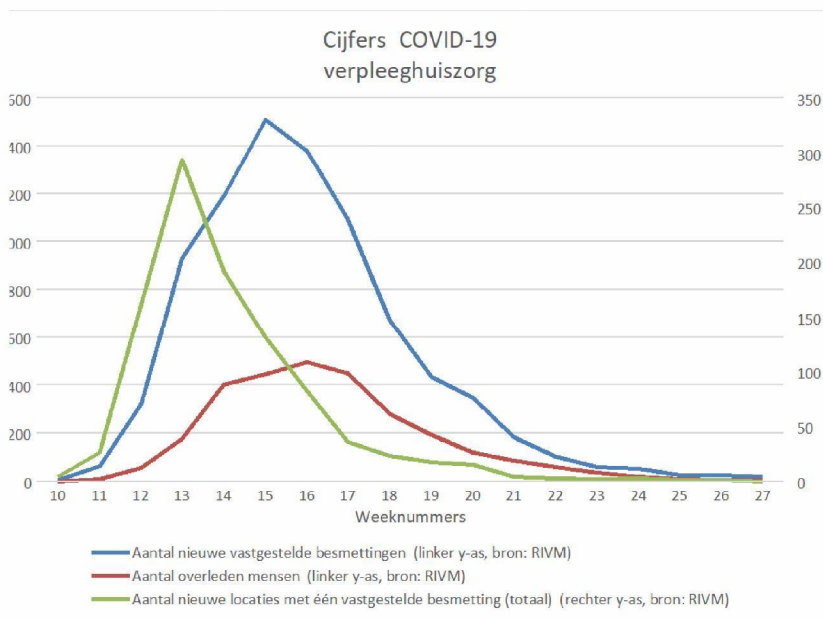
0
8
55
177
401
444
494
448
280
192
118
86
58
34
18
9
7
6
2835

Som van Aantal nieuw overleden mensen GHZ per week

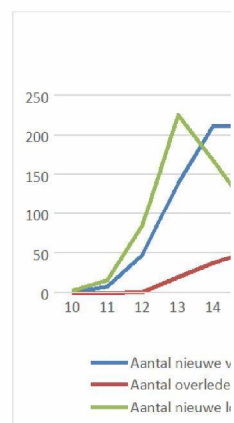
0
0
1
19
37
51
49
26
28
8
7
3
3
1
1
0
1
0
235

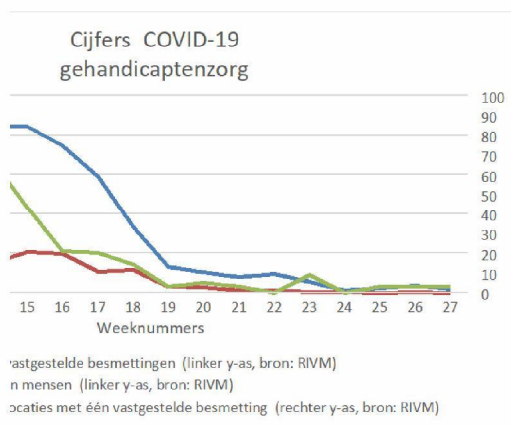
Volgende pagina verwijderd wegens blanco

	Aantal nieuwe vastgestel de besmettin gen (linker y- as, bron: RIVM)	Aantal overleden mensen (linker y- as, bron: RIVM)	Aantal nieuwe locaties met één vastgestel de besmettin g (totaal) (rechter y- as, bron: RIVM)	Aantal verdenkin gen (EPD's)	Aantal positief getest (EPD's)
10	5	0	4		
11	62	8	26		
12	322	55	162		
13	929	177	294	576	190
14	1187	401	192	1253	588
15	1511	444	131	721	833
16	1380	494	82	474	671
17	1091	448	36	716	1147
18	673	280	23	361	665
19	434	192	17		
20	347	118	15		
21	184	86	4		
22	101	58	3		
23	59	34	2		
24	52	18	3		
25	25	9	1		
26	24	7	1		
27	18	6	0		

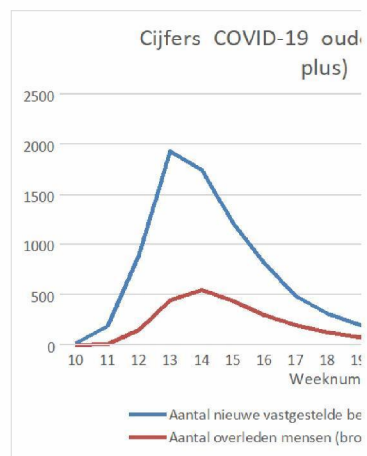


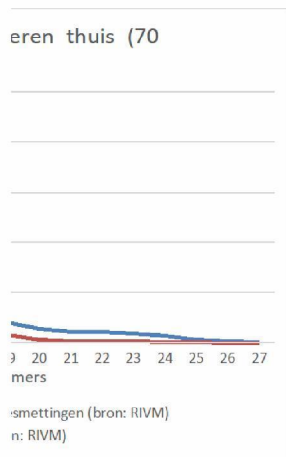
	Aantal nieuwe vastgestel- de besmettin- gen (linker y- as, bron: RIVM)	Aantal overleden mensen (linker y- as, bron: RIVM)	Aantal nieuwe locaties met één vastgestel- de besmettin- g (rechter y-as, bron: RIVM)
10	1	0	1
11	8	0	6
12	47	1	34
13	139	19	90
14	212	37	67
15	211	51	43
16	187	49	21
17	147	26	20
18	83	28	14
19	32	8	3
20	25	7	5
21	19	3	3
22	23	3	0
23	13	1	9
24	3	1	0
25	6	0	3
26	9	1	3
27	5	0	3



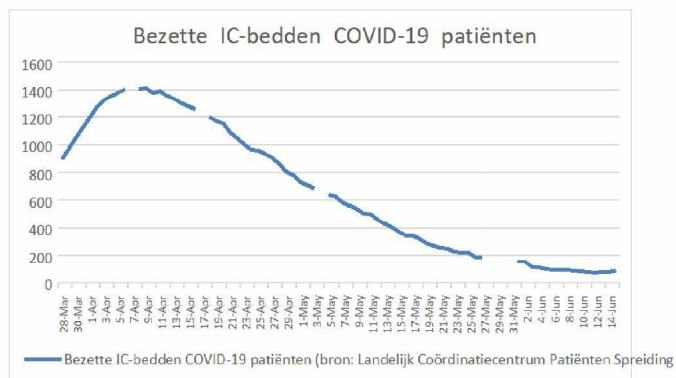


	Aantal nieuwe vastgestelde besmettingen (bron: RIVM)	Aantal overleden mensen (bron: RIVM)
10	16	2
11	188	12
12	893	150
13	1930	450
14	1748	546
15	1208	440
16	810	301
17	484	195
18	314	124
19	207	82
20	145	38
21	110	19
22	109	17
23	99	20
24	70	13
25	32	11
26	21	4
27	10	0





Volgende 3 pagina's verwijderd wegens blanco



Bezette IC-bedden COVID-19 patiënten (bron: Landelijk Coördinatiecentrum Patiënten Spreiding)

28-Mar

30-Mar

2-Apr

3-Apr

4-Apr

5-Apr

6-Apr

8-Apr

9-Apr

10-Apr

11-Apr

12-Apr

13-Apr

14-Apr

15-Apr

16-Apr

18-Apr

19-Apr

20-Apr

21-Apr

22-Apr  
23-Apr  
24-Apr  
25-Apr  
26-Apr  
27-Apr  
28-Apr  
29-Apr  
30-Apr  
1-May  
2-May  
3-May

5-May  
6-May  
7-May  
8-May  
9-May  
10-May  
11-May  
12-May  
13-May  
14-May  
15-May  
16-May  
17-May  
18-May  
19-May  
20-May  
21-May  
22-May  
23-May  
24-May  
25-May  
26-May  
27-May

1-Jun  
2-Jun  
3-Jun  
4-Jun  
5-Jun

6-Jun  
7-Jun  
8-Jun  
9-Jun  
10-Jun  
11-Jun  
12-Jun  
13-Jun  
14-Jun  
15-Jun

	28-Mar	30-Mar	2-Apr	3-Apr	4-Apr
Bezette IC-bedden COVID-19 patiënten (l	894	1053	1273	1324	1360

894  
1053  
1273  
1324  
1360  
1385  
1409  
  
1408  
1417  
1384  
1391  
1358  
1338  
1303  
1279  
1258  
  
1201  
1176  
1158  
1087

1050  
1006  
963  
959  
934  
905  
861  
804  
783  
735  
708  
688  
  
644  
628  
584  
564  
541  
507  
498  
463  
432  
410  
378  
346  
349  
323  
293  
275  
255  
252  
227  
223  
223  
188  
189  
  
158  
154  
116  
113  
97

96  
96  
92  
91  
80  
77  
73  
77  
79  
87

5-Apr	6-Apr	8-Apr	9-Apr	10-Apr	11-Apr	12-Apr	13-Apr	14-Apr
1385	1409	1408	1417	1384	1391	1358	1338	1303

Volgende 2 pagina's verwijderd wegens blanco

15-Apr	16-Apr	18-Apr	19-Apr	20-Apr	21-Apr	22-Apr	23-Apr	24-Apr
1279	1258	1201	1176	1158	1087	1050	1006	963

Volgende 2 pagina's verwijderd wegens blanco

25-Apr	26-Apr	27-Apr	28-Apr	29-Apr	30-Apr	1-May	2-May	3-May
959	934	905	861	804	783	735	708	688

Volgende 2 pagina's verwijderd wegens blanco

5-May	6-May	7-May	8-May	9-May	10-May	11-May	12-May	13-May	14-May
644	628	584	564	541	507	498	463	432	410

Volgende 2 pagina's verwijderd wegens blanco

15-May	16-May	17-May	18-May	19-May	20-May	21-May	22-May	23-May	24-May
378	346	349	323	293	275	255	252	227	223

Volgende 2 pagina's verwijderd wegens blanco

25-May	26-May	27-May	1-Jun	2-Jun	3-Jun
223	188	189	158	154	116

Volgende 2 pagina's verwijderd wegens blanco

4-Jun	5-Jun	6-Jun	7-Jun	8-Jun	9-Jun	10-Jun	11-Jun	12-Jun	13-Jun
113	97	96	96	92	91	80	77	73	77

Volgende 2 pagina's verwijderd wegens blanco

14-Jun	15-Jun
79	87

Volgende 2 pagina's verwijderd wegens blanco

<b>meldingsDa- tum</b>	<b>Weeknr.</b>	<b>Bezette IC-bedden COVID-19 patiënten (bron: Landelijk Coördinatiecentrum)</b>	
3/28/2020	13	894	
3/29/2020	14		
3/30/2020	14	1053	
3/31/2020	14		
4/1/2020	14		
4/2/2020	14	1273	
4/3/2020	14	1324	Rijlabels
4/4/2020	14	1360	13
4/5/2020	15	1385	14
4/6/2020	15	1409	15
4/7/2020	15		16
4/8/2020	15	1408	17
4/9/2020	15	1417	18
4/10/2020	15	1384	19
4/11/2020	15	1391	20
4/12/2020	16	1358	21
4/13/2020	16	1338	22
4/14/2020	16	1303	23
4/15/2020	16	1279	24
4/16/2020	16	1258	25
4/17/2020	16		Eindtotaal
4/18/2020	16	1201	
4/19/2020	17	1176	
4/20/2020	17	1158	
4/21/2020	17	1087	
4/22/2020	17	1050	
4/23/2020	17	1006	
4/24/2020	17	963	
4/25/2020	17	959	
4/26/2020	18	934	
4/27/2020	18	905	
4/28/2020	18	861	
4/29/2020	18	804	
4/30/2020	18	783	
5/1/2020	18	735	
5/2/2020	18	708	
5/3/2020	19	688	
5/4/2020	19		
5/5/2020	19	644	
5/6/2020	19	628	
5/7/2020	19	584	
5/8/2020	19	564	
5/9/2020	19	541	
5/10/2020	20	507	

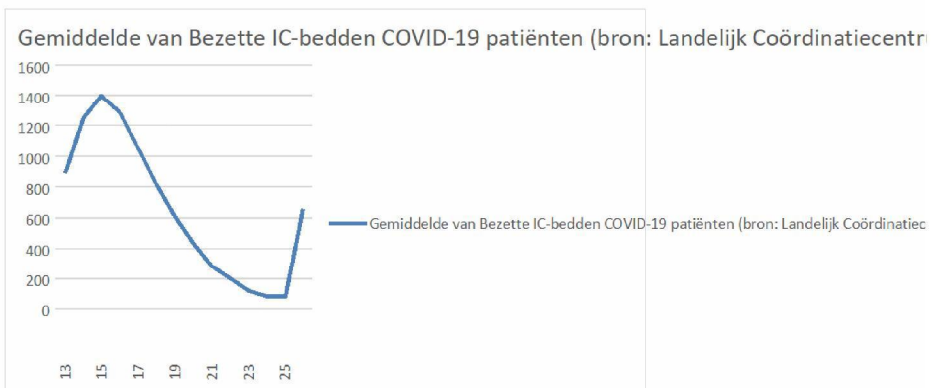
5/11/2020	20	498
5/12/2020	20	463
5/13/2020	20	432
5/14/2020	20	410
5/15/2020	20	378
5/16/2020	20	346
5/17/2020	21	349
5/18/2020	21	323
5/19/2020	21	293
5/20/2020	21	275
5/21/2020	21	255
5/22/2020	21	252
5/23/2020	21	227
5/24/2020	22	223
5/25/2020	22	223
5/26/2020	22	188
5/27/2020	22	189
5/28/2020	22	
5/29/2020	22	
5/30/2020	22	
5/31/2020	23	
6/1/2020	23	158
6/2/2020	23	154
6/3/2020	23	116
6/4/2020	23	113
6/5/2020	23	97
6/6/2020	23	96
6/7/2020	24	96
6/8/2020	24	92
6/9/2020	24	91
6/10/2020	24	80
6/11/2020	24	77
6/12/2020	24	73
6/13/2020	24	77
6/14/2020	25	79
6/15/2020	25	87
6/16/2020	25	
6/17/2020	25	
6/18/2020	25	
6/19/2020	25	
6/20/2020	25	
6/21/2020	26	
6/22/2020	26	
6/23/2020	26	
6/24/2020	26	
6/25/2020	26	
6/26/2020	26	
6/27/2020	26	

6/28/2020	27
6/29/2020	27
6/30/2020	27
7/1/2020	27
7/2/2020	27
7/3/2020	27
7/4/2020	27
7/5/2020	28
7/6/2020	28
7/7/2020	28
7/8/2020	28
7/9/2020	28
7/10/2020	28
7/11/2020	28
7/12/2020	29
7/13/2020	29
7/14/2020	29
7/15/2020	29

Patiënten Spreiding

Gemiddelde van Bezette IC-bedden COVID-19 patiënten (bron: Landelijk Coördinatiecentrum Patiënten Spreidi

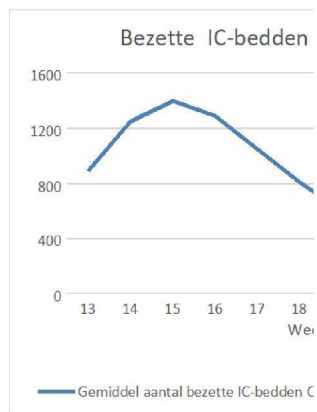
89  
 1252.  
 139  
 1289.  
 105  
 818.5714  
 608.1666  
 433.4285  
 28  
 205.7  
 122.3333  
 83.7142  
 8  
 65



Volgende 3 pagina's verwijderd wegens blanco

Weeknummer Gemiddel aantal bezette IC-bedden COVID-19 patiënten per week (bron: Landelijk

13	894
14	1252.5
15	1399
16	1289.5
17	1057
18	818.57143
19	608.16667
20	433.42857
21	282
22	205.75
23	122.33333
24	83.71429
25	83



**ijk Coördinatiecentrum Patiënten Spreiding**